

# Søgning til velfærdsuddannelserne

Lærer – fald i hvert af de seneste 5 år -> samlet fald 42 pct. (2004-2008)

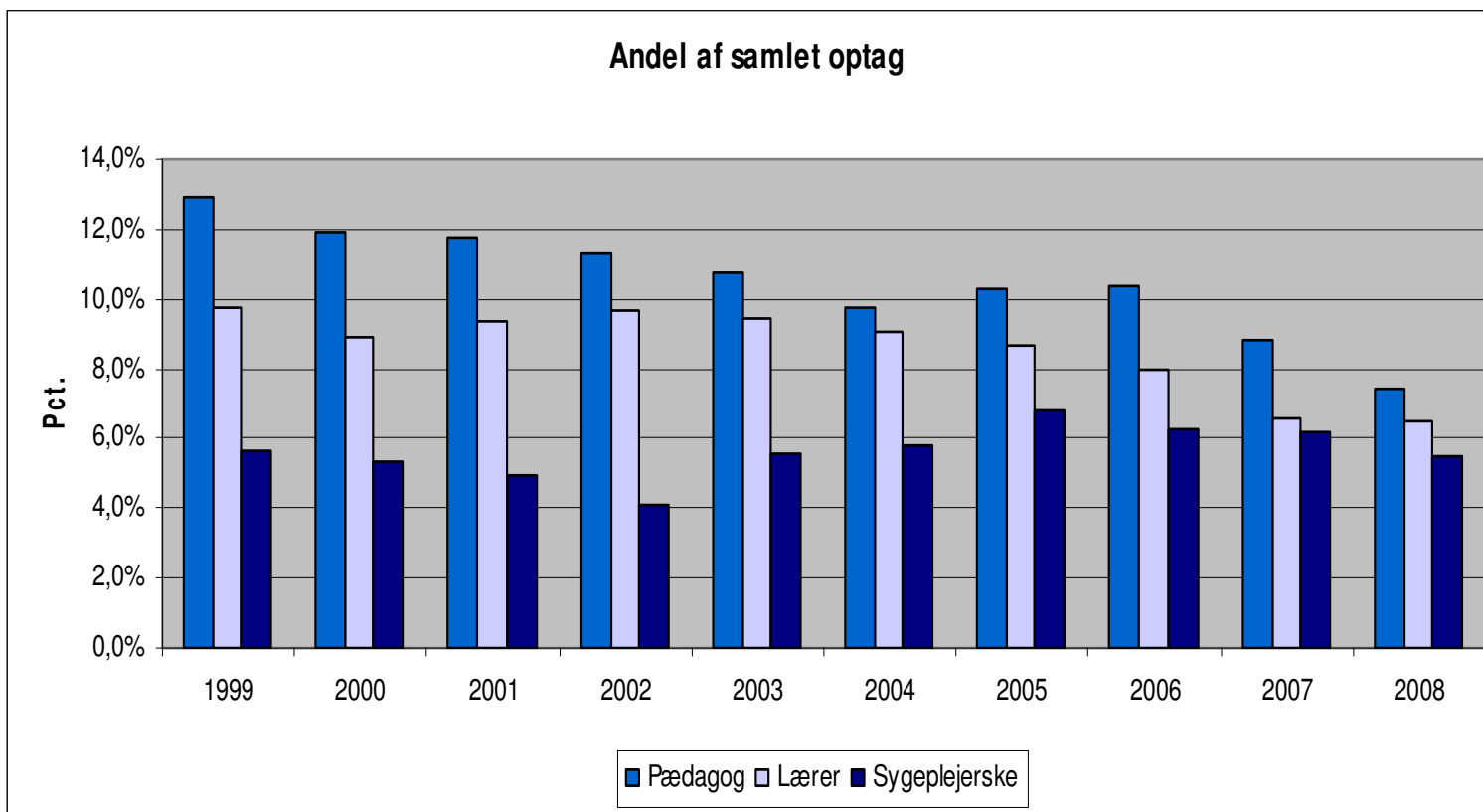
Pædagog – fald de seneste 2 år -> samlet fald 35 pct. (2006-2008)

Sygeplejerske – fald de seneste 3 år -> samlet fald 35 pct. (2005-2008)

Færre ansøgere 04 -> 08:

lærer -1979; pædagog -1651; sygeplejerske -828

# Velfærdsuddannelserne taber markedsandele



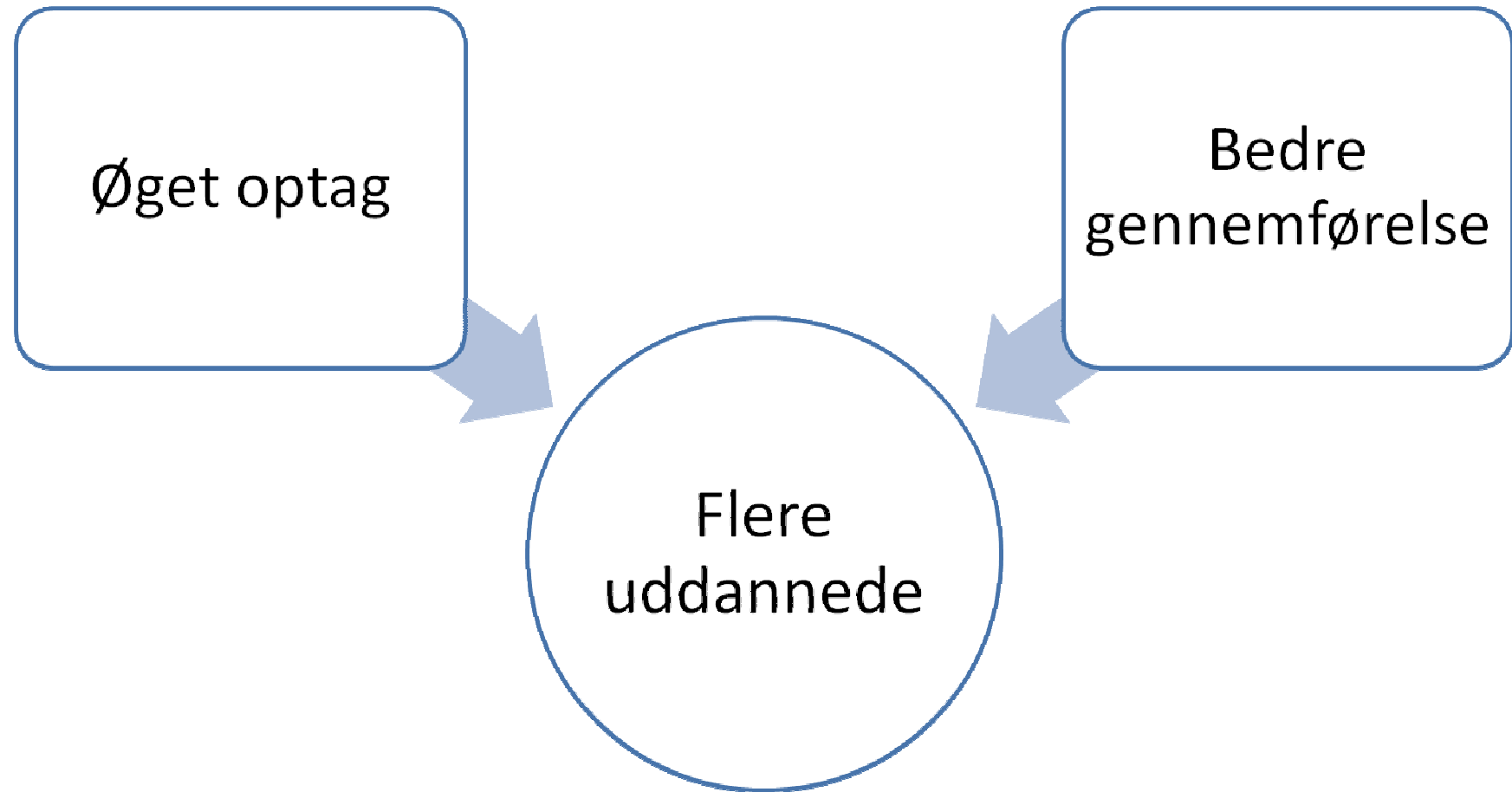
Pædagog	12,9%	->	7,4%
Lærer	9,8%	->	6,5%
Sygeplejerske	5,6%	->	5,5%
I alt inkl. øvrige	33,3%	->	26,4%

# Eksempel på optagets indvirkning på indtægtsgrundlaget (STÅ)

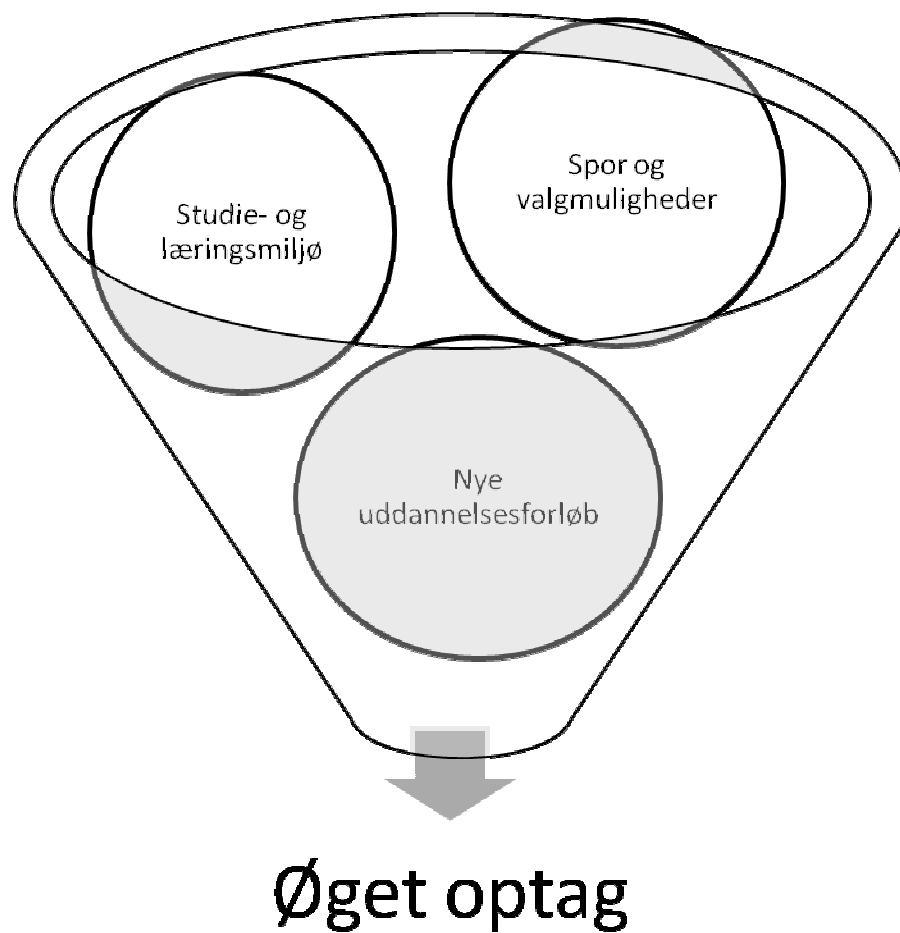
	År 0	År 1	År 2	År 3	År 4	År 5	År 6
<b>Optag</b>	100	100	90	80	85	90	100
<b>Dimittender</b>	-100	-100	-100	-100	-100	-100	-90
<b>Uddannelses-STÅ, 1/10</b>	300	300	300	290	270	255	255
<b>Fælles-STÅ</b>	300	300	300	300	290	270	255
<b>Bygnings-STÅ</b>	300	300	300	300	290	270	255
<b>STÅ i alt</b>	900	900	900	890	850	795	765

Udgangspunktet i eksemplet er, at der før år 1 har været et årligt optag på 100 STÅ. Der er i eksemplet ikke indregnet noget frafald.

# To måder at få flere uddannede



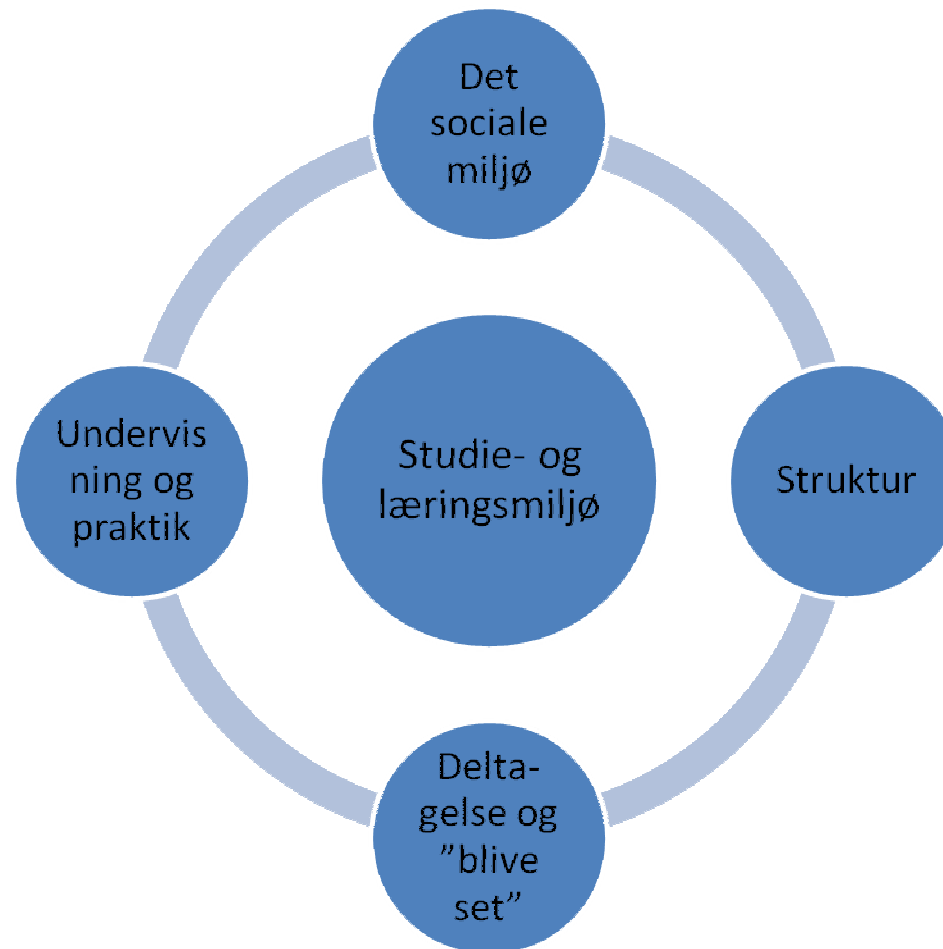
# Øget attraktivitet – flerstrengt strategi



# valgmuligheder



# Studie- og læringsmiljø



# Nye uddannelsesforløb

